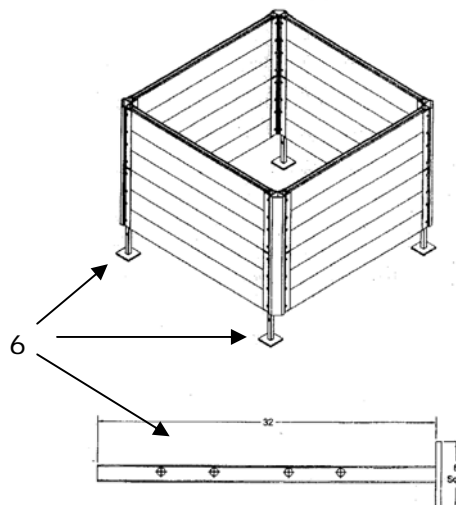
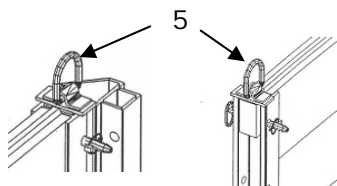
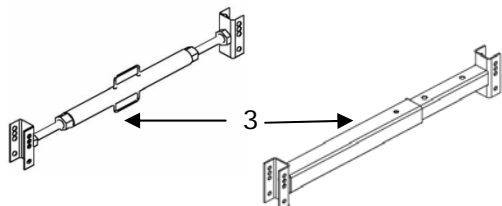
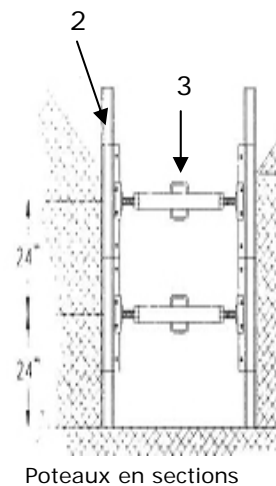
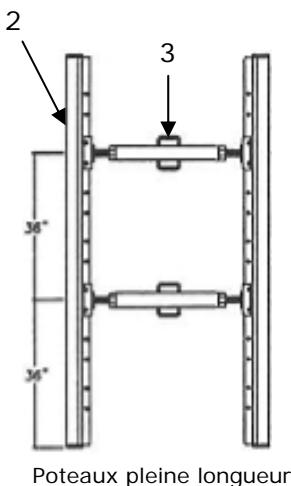
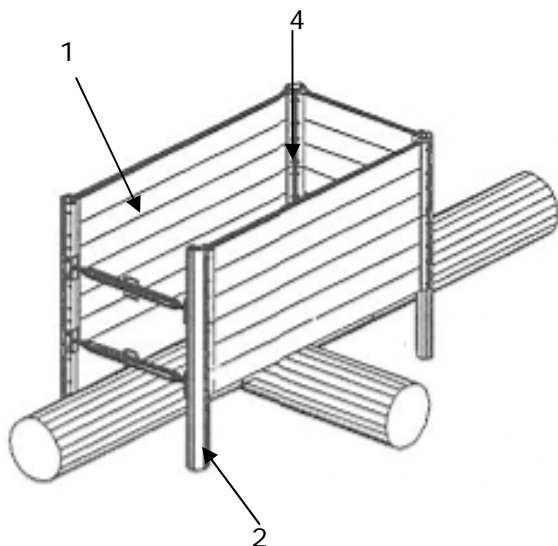


Inspection de votre étayage modulaire en aluminium

Inspecteur: _____

Date: _____

CROQUIS



Inspection de votre étagage modulaire en aluminium

- 1. Panneau**
 - Perforation, entaille ou déformation

- 2. Poteau de coin**
 - Courbure ou dommage

- 3. Étrésillon à tige filetée ou télescopique**
 - Courbure ou dommage
 - Tige filetée propre et fonctionnelle
 - Goupille et barrure sur étrésillon télescopique en bon état

- 4. Goupille et barrure**
 - S'assurer que toutes les goupilles et barrures sont en place

- 5. Anneau de levage et élingue**
 - Anneaux de levage en bon état
 - Élingue non effilochée

- 6. Patte d'ajustement**
 - Courbure ou dommage

- 7. Aucune anomalie**